

Муниципальное бюджетное учреждение дополнительного образования
«Центр детского и юношеского туризма и экскурсий» г. Брянска

Муниципальный этап областного конкурса программно-методических
материалов среди педагогических работников дополнительного образования
детей образовательных организаций г. Брянска

Сценарий новогоднего праздника для начальной школы
«КОТ ВАСЯ против КРОЛЬЧИХИ АСИ!
Выбираем символ 2023 года»

Номинация «Лучшая практика воспитательного мероприятия в сфере
дополнительного образования детей г. Брянска»

Разработчик: Егорова
Светлана Викторовна,
педагог-организатор

г. Брянск – 2023 год

Аннотация

Методические разработка подготовлена в помощь организаторам детского отдыха. Данная разработка призвана помочь педагогам-организаторам, методистам, педагогам дополнительного образования и другим заинтересованным специалистам в организации и проведении новогоднего мероприятия в учреждениях дополнительного образования.

В разработке готовый сценарий и программы, предназначенный для учащихся начальной школы. Организаторы мероприятия могут дополнять, изменять, комбинировать данную разработку, исходя из собственного опыта, учитывая возрастные особенности, свою материально-техническую базу, а также свои собственные возможности.

В основу методической разработки положен практический опыт проведения тематических мероприятий в Центре туризма.

Праздники в жизни ребенка имеют огромное значение: они дают мощный положительный заряд, позволяют отвлечься от проблем, эмоционально расслабиться, осознать себя частичкой общества.

Новогодний праздник - особое мероприятие, его ждут все дети и взрослые. Праздник несет много положительных эмоций и призван решать ряд воспитательных задач. Мероприятие рассчитано на разновозрастных детей, поэтому у многих организаторов вызывает сложность выбора игр, массовых танцев, песен, аттракционов. Организаторы без опыта работы затрудняются в организации и подготовке подобных мероприятий, так как методических рекомендаций практически нет в литературе.

В данной разработке представлены разные варианты заданий в зависимости от возраста детей.

Содержание

Введение	4
Основная часть. Сценарий программы	6
Сценарии станции 1	22
Сценарии станции 2	25
Дополнительные конкурсы	37
Заключение	48
Список используемых источников	49

Введение

Известный русский культуролог Михаил Михайлович Бахтин в работе о творчестве Франсуа Рабле отметил: «Праздник – первичная и неуничтожимая категория человеческой культуры». Какую ценность представляют собой праздники для детей? Праздники открывают детям простор для творчества, рождают в душе светлые чувства, благородные порывы, воспитывают умение жить в коллективе, духовно обогащают ум и сердце. Детские праздники способствуют развитию воображения, логического мышления и внимания. Особая педагогическая ценность детских праздников заключается в том, что они могут помочь ребенку реализовать лучшее, что в нем есть, поскольку для него лично значим сам процесс празднования, вызывающий положительно окрашенные эмоциональные переживания и создающий уникальную систему творческого взаимодействия детей и взрослых. Для взрослых, занимающихся подготовкой и проведением детских праздников, особенно необходимо учитывать образовательные составляющие любого праздника, в том числе и новогоднего. В методической разработке новогоднего представления, используются приемы, которые помогают юному зрителю понимать информацию, при этом не разрушая атмосферу настроения, ощущения соучастия и погруженности в мир героев.

Цель мероприятия: Создание праздничного настроения у детей посредством активного участия в конкурсно-игровой программе.

Задачи:

- переключить внимание с повседневных, обыденных дел;
- улучшить эмоциональную сферу, содействовать проявлению творческих способностей сплочение команд;
- раскрывать творческие способности детей через различные виды деятельности;
- создать праздничную и доброжелательную атмосферу;
- привлечь учащихся для активной деятельности по организации досуга;

- способствовать развитию положительных эмоций;
- воспитывать коллективизм, взаимопомощь, умение учитывать интересы партнеров по игре;

- научить детей работать в команде;
- раскрыть творческие способности;
- привить любовь к традициям, таким как Новый Год.

Возраст и количество учащихся: учащиеся детских объединений ЦДиЮТиЭ, учащиеся школ г. Брянска.

Возраст: 7-11 лет.

Количество учащихся: до 30 человек.

Продолжительность программы: 3 часа.

Форма проведения: игра по станциям.

Место и время проведения: ЦДиЮТиЭ г. Брянска

**Методическая разработка новогоднего мероприятия.
Сценарий новогоднего праздника для начальной школы
«КОТ ВАСЯ против КРОЛЬЧИХИ АСИ!**

Выбираем символ 2023 года»

Супер-активная программа!!!

(форма одежды – удобная и комфортная для прохождения веревочных этапов; маскарадные костюмы приветствуются; у детей будет возможность переодеться перед заключительной частью и вручением подарков)



Художественное оформление: зал оформлен в стиле новогоднего праздника.



Действующие лица:

Баба Яга (потом Снегурочка)

Крольчиха Ася

Кот Вася

Дед Мороз

Руководитель проекта (*в роли администратора супермаркета*)

Задействовано 4 актера, руководитель проекта и звукорежиссер.

Этапы мероприятия:

1. Вводный – 30 мин.

2. Основной – игровая деятельность по станциям, взаимодействие с героями (2 станции по 30 мин. каждая) – 1 час.

3. Итоговый – разрешение, развязка действия, вручение подарков. - 30 мин.

Сладкий стол 20 мин.

Дискотека, игро-танцы – 40 мин.

Общая продолжительность праздника 3 часа.

СЦЕНАРИЙ ИГРОВОЙ ПРОГРАММЫ



00 Перед началом праздника +.mp3

Руководитель проекта: Приветственная речь.

Добрый вечер (доброе утро, добрый день) добрым людям!

Пусть хорошим праздник будет!

Снова к нам пришел сегодня

Праздник елки и зимы.

Этот праздник новогодний с нетерпением ждали мы.

Будет праздник наш чудесен,

Петь мы будем, танцевать.

Будет этот вечер (день) весел.

Мы не будем здесь скучать.

Новогодняя программа начинается!

Музыка выход героев дубль 1



01 выход героев дубль1.mp3

Выходят под музыку 2 актера – Баба Яга и Кот Вася и танцуют.

Герои: Привет, привет всем!!!

БАБА ЯГА. (*обращается к звукорежиссёру*) НЕ-НЕ-НЕ!!! Слышь? Поставь что-нибудь повеселее, а то тоска унылая!

Музыка выход героев дубль2



02 выход героев дубль2.mp3

БАБА ЯГА. Вот это другое дело! *(выплясывает с котом)*

БАБА ЯГА. *(обращается к звукорежиссёру)* Но не, тоже не подходит! Нам же никто не хлопает!

(обращается к звукорежиссёру) Давай что-нибудь другое ставь!

Музыка выход героев дубль3



03 выход героев дубль 3.mp3

Дети хлопают, актеры танцуют.

БАБА ЯГА. Это хорошо, что хлопают, но почему никто не топает!!!

(обижается)



04 выход героев дубль3-1.mp3

Продолжение музыки, актеры танцуют, дети хлопают и топают!

БАБА ЯГА. Ох, уморилась я! Старая стала! А давай-ка, для начала, познакомимся с ребятами!

ВАСЯ. Конечно, начнем мы с вами со знакомства.

БАБА ЯГА. Давайте громко каждый крикнет своё имя! Только не оглушите бабушку!

ВАСЯ. Раз, два, три – (дети кричат каждый своё имя)

БАБА ЯГА. Какие красивые у вас имена: Маша, Саша, ... расслышала.

ВАСЯ. Интересно, а кого больше тут: девчонок или мальчишек???

БАБА ЯГА. Давайте-ка девчонки похлопайте в ладошки!

ВАСЯ. А мальчишки потопайте!

БАБА ЯГА. А теперь все вместе!!!

БАБА ЯГА. Поздоровались и познакомились, как надо, отлично ребята!!!

БАБА ЯГА. А вы нас хоть узнали? *(ответы детей)?*

(потом обращается к коту) Как ты думаешь, они нас действительно узнали?

БАБА ЯГА. *(идет по залу и обращается к девочке)* Сама ты баба яга!!!

Баба Яга — это моя прабабка,
Бабка Ёжка – это моя бабка,
Бабуля-Ягуля это моя мамуля, а я – Бабуся-Красотуся! Ну а я уже не та, не вредная, не сказочная, а просто городская! *(красуется)* Ну леди Я прямо стала! Жизнь меня заставила, 21 век же! Ягинична, коротко можете меня величать! Вам, разрешаю!

ВАСЯ. Я - кот по имени ВАСЯ! Василием меня бабушка вот эта зовет!
(показывает нам её)

БАБА ЯГА. Да, это мой котик! *(ласкает его, кот мурлычет)*



01. Выход БЯ и КОТА - - музыка из к_ф Играшка - из к_ф.тp3

Супермаркет

05 Выход БЯ и Кота с корзинками/тележкой из супермаркета (ОСТ к/ф «Игрушка»)



05 Выход БЯ и КОТА - - музыка из к_ф Играшка - из к_ф.тp3

ВАСЯ. Ребята, скоро, скоро уже Новый год!!! Верно? *(ответы детей)*

БАБА ЯГА. Вася, скажи, где это мы?

ВАСЯ. Мы в супермаркете, забыла, что ли? Пришли на Новый год закупаться. Как нормальные люди! *(в сторону.)*

БАБА ЯГА. Я эти ребята, что тут делают?

ВАСЯ. Так же, наверное, пришли закупаться к новому году!

БАБА ЯГА. Да, ребятки? *(ответы детей)*

ВАСЯ. И мы тоже, такие продуманные! Пока цены не подскочили...
(подходят к витрине магазина)



(Обращается к Яге) Ты уж меня прости, Яга, но твои котлеты со вкусом штукатурки есть вообще невозможно!

БАБА ЯГА. А я что, виновата, что моя избушка на курьих ножках ремонт затеяла?

06 ГОЛОС супермаркета1



06 ГОЛОС супермаркет 1.mp3

ГЗК (ЖЕНСКИЙ ГОЛОС ДИСПЕТЧЕРА СУПЕРМАРКЕТА).

Всем здрасте. Вас приветствует супермаркет «Тугие кошельки». Закупайтесь у нас. Сегодня скидки на матрас.

Трек 05 фоном

БАБА ЯГА. Вася, только ты арбузы не бери, они накаченные этими самыми...пестицидами.

ВАСЯ. А ты, Баба Яга, да не циклись на пестицидах. Мы с тобой, как тараканы, нас не отравишь.

БАБА ЯГА. Ухты-пухты! Вася! Сколько тут народу! Если потеряешься, жди меня в отделе с кошачьим кормом.

ВАСЯ. Это в колбасном, что ли?

БАБА ЯГА. Ага. Сейчас возьмем молодильных яблочек (*показывает на витрину*), а потом пойдем в отдел с куриными яйцами.

ВАСЯ. Это ещё зачем?

БАБА ЯГА. Смерть Кощееву искать! Говорят, что старик хранит свою смерть только в яйцах первой категории. Он у нас чистюля. Если отыщем, то его судьба будет в моих руках! Ох, он у меня попляшет!

07 ГОЛОС супермаркета 2



07 ГОЛОС супермаркета 2.mp3

ГЗК (ЖЕНСКИЙ ГОЛОС ДИСПЕТЧЕРА СУПЕРМАРКЕТА).

Внимание-внимание! У нас два срочных объявления. Первое объявление. Йогурты «Простоквашино» сняты с реализации, потому что на них навели порчу. И второе объявление...

Через пять минут в главном зале супермаркета начнётся торжественная

церемония посвящения в символ наступающего года.

Баба Яга обнимает Кота и смачно целует его в лоб.

Трек 05 фоном



05 Выход БЯ и КОТА - - музыка из к_ф Игрушка - из к_ф.mp3

БАБА ЯГА. Вася! Слышал? Я тебя сердечно поздравляю!

ВАСЯ. С чем ты меня поздравляешь?

БАБА ЯГА. С тем, что ты тоже пройдёшь посвящение в символы Нового 2023 года.

ВАСЯ. А какой год наступает, ты хоть знаешь?

БАБА ЯГА. И представления не имею! Ребята, а вы хоть знаете какой год на носу? *(ответы детей)*

ВАСЯ. А давай проверим ребят, а то они такие умные сидят тут, всё знают говорят.

БАБА ЯГА. *(Раздает 4 карточки с цифрами 2,0,2,3. Размер карточек А4.)*

Вот вам карточки какие-то здесь в супермаркете лежат без дела, соберите-ка из этих циферок год грядущий!

ВАСЯ: Ребята! Вам необходимо выстроиться правильно, чтобы мы смогли прочитать цифры наступающего года.

Дети встают и строятся по порядку 2023. Фото.



Далее Баба Яга вызывает другую группу детей попробовать их способности



Можно и третью группу детей вызвать



Так как программа проходит на двух площадках, используем разные карточки для перестроения.



БАБА ЯГА. Молодцы какие! Учёные! Не то, что мой кот, одно название только - ученый!

ВАСЯ. Ну ты же, меня не учила циферкам, а только колдовствам разным да мышей ловить! *(обижается)*

БАБА ЯГА. Не обижайся, давай ближе к делу. Чо тут говорили, посвящение какое-то будет! Ах, в символы года! Крольчиху какую-то, Асю, будут посвящать!!!! Ася, Ася, Ася... *(думает)*

ВАСЯ. Ну и что ж Я же ВАСЯ! Забыла, чтоль?

БАБА ЯГА. Точно!!! Я придумала! Ася, Вася, Ася, Вася ...!!!! Ребята, вы уловили мою мысль!!! *(ответы детей)* Ася! Вася!

БАБА ЯГА. Вася, ты что ещё, ничего не понял? А почему ты не можешь быть символом года?

ВАСЯ. Ну я вообще то не против! *(красуется)*

БАБА ЯГА. Представляешь, какие это открывает возможности??? Ты будешь иметь всё, что захочешь! А я ремонт доделаю. *(мечтает)*

ВАСЯ. Но вот написано же: «Ася, поздравляем!» *(показывает на плакат)*

БАБА ЯГА. Кто об этом знает? Поди – докажи!.. Сейчас мы быстренько всё исправим... *(Баба Яга подходит к плакату, на котором написано «Церемония посвящения в Символ Года. Ася, ПОЗДРАВЛЯЕМ!»)*

Ребята, а вы нас не выдавайте!



и подписывает букву «В» к имени «Ася». Получается «Вася».

БАБА ЯГА (*срывает плакат, скручивает в трубочку*). А вот и доказательство. Была «Ася» - стал «Вася»! Как говорится, без бумажки, мы... ромашки!.. А теперича, давай в сторонку отойдём, скоро всё начнётся!!!

08 Фанфары новогодние



08 Фанфары новогодние.mp3

Выходит Руководитель проекта (в роли администратора супермаркета).

Баба яга и Вася пока присаживаются на стульчики.

09 фон на слова руководителя.



09 фон на слова руководителя.mp3

РУКОВОДИТЕЛЬ. Здравствуйте, здравствуйте, здравствуйте!

Всем привееееет!!!! (*машет ребятам рукой*)

(Бейдж администратора супермаркета сделать!)

РУКОВОДИТЕЛЬ. Друзья, я так рада приветствовать вас в этом красивом уютном зале!

Сегодня мы назовём имя того, кто станем символом наступающего Нового 2023 года!

Дедушка Мороз и Снегурочка, очень ждут нашего решения!

Скоро, скоро он уже приедет и до его приезда мы с вами должны выбрать символ года среди всех желающих!

Итак, так как желающих оказалось... оказалось... (*заминка, перебирает бумажки*) ... один??!! – Мы объявляем...

Поднимается и выходит Баба Яга.

Трек 05 фоном.



05 Выход БЯ и КОТА - музыка из к.ф. Игрушка - из к.ф. mp3

БАБА ЯГА. Не спеши, не спеши красавица! *(Кланяется в пол.)* Здравсти! Не откажи бабуле древней, прими ещё одного кандидата на звание символа года! Баба Яга протягивает ей плакат. Руководитель разворачивает, внимательно читает и обращается к ребятам с вопросом.

РУКОВОДИТЕЛЬ. Ребята! Примем еще одного кандидата??? *(ответы детей)* Здоровая конкуренция – это всегда во благо!

БАБА ЯГА. Да, да! Ой, он у меня такой здоровый! *(показывает на него)* Ребятунки, вы не против? *(ответы детей)*

РУКОВОДИТЕЛЬ. Ребята, но я одна не могу принять решение, мне надо Дедушке позвонить и Снегурочке! Сейчас я ему позвоню и всё уточню! *(берет телефон, набирает номер)*

10 Звук набора телефона



10 Звук Айфона iphone_6_plus_ (1).mp3

РУКОВОДИТЕЛЬ. Добрый день (утро, вечер), дедушка! Вас приветствует администратор супермаркета!

ДЕД МОРОЗ. Здравствуйте, я узнал вас! А что случилось. Я уже в пути к вам! Мчим с Снегурочкой к вам на конях своих. Аж дух захватывает!

РУКОВОДИТЕЛЬ. Дедушка, мы ждем Вас. Сообщаем тебе, у нас тут еще один кандидат в символ года!

ДЕД МОРОЗ. Кто еще такой, ведь у нас один желающий в символ года - крольчиха Ася!

РУКОВОДИТЕЛЬ. У нас еще один – кот Вася!

ДЕД МОРОЗ. Ну, я согласен. Объявляйте обоих участников. Устроим им испытание! Кто лучше справится, тот и станет символом года.

РУКОВОДИТЕЛЬ. Хорошо, дедушка, так и сделаем. А ты с Снегурочкой, не опаздывай, приезжай быстрее и уже сам выберешь победителя!



11 Звук конца разговора.mp3

РУКОВОДИТЕЛЬ. Тогда, начинаем!

Трек 12 Представление кандидатов



12 Представление кандидатов.mp3

Встречайте аплодисментами... Щелкунчик-попрыгунчик, победительница конкурса «Точилка года», подруга зайки-незамерзайки – КРОЛЬЧИХА АСЯ!!!

13 Короткие фанфары.



13 короткие фанфары.mp3

Выходит крольчиха Ася и машет всем рукой.

АСЯ. Привет, привет всем, я крольчиха Ася!!! *(проходит по рядам, красуется и даёт «пяť»)* Я, только Я - точно стану символом года!

БАБА ЯГА. Ну это мы еще посмотрим! *(бурчит)*

АСЯ. Ребята, вы такие все нарядные, красивые! *(разглядывает)*

Ну не краше меня конечно *(воображает)*

Давайте с вами поиграем!

Испытаем, кто кого?

Предлагаю вам подумать

И назвать наверняка

Фильмы, мультики,

Рассказы или сказки про меня!

Задача ребят - назвать как можно больше мультфильмов, фильмов и книг, рассказов, пословиц, поговорок, в которых бы упоминались зайцы или кролики: (Колобок, Теремок, Яблоко (Сутеев В.Г.), Под грибом (Сутеев), Вино –Пух и все-все-все, Сказка про Питера-кролика, Палочка-выручалочка (Сутеев), Серая Шейка, Дядя Миша, Терем-теремок, Заяшклина избушка, Заяц звеста, Бычок- смоляной бочок, Про храброго зайца- длинные уши, косые глаза, короткий хвост, Братец лис и Братец Кролик и др.)

Ася разворачивает киноленту с кадрами их мультфильмов про зайчат.



Вася не выдерживает и выходит к Асе

ВАСЯ. Кинозвезда, что ли? (*обращается к АСЕ*) Ты что же думаешь, про меня что ли фильмов разных нет? Да про меня фильмов и мультиков в тысячу раз больше!

Вася разворачивает свою киноленту с кадрами их мультфильмов про котиков. Дети по очереди называют героев фильмов Васи и Аси.

РУКОВОДИТЕЛЬ. Молодцы, не ссорьтесь! Вижу я, все ребята любят вас, зайчиков и котиков! Конкурсу этому можно название даже дать **“КОТ-О-ЗАЙЦЫ”** Верно, ребята? (*ответы детей*)!

АСЯ. А я еще хочу, проверить знания ребятешек только про меня!

14 Звук гонга.



14 Звук гонга.mp3

Кроличья ВИКТОРИНА



15 фон на кроличью викторину.mp3





Какой кролик стал мультяшным лауреатом, увековеченным на Голливудской аллее Славы.



1. Банни
2. Роджер
3. Квинки

Правильный ответ 😊

Банни



Назовите имя кролика, изображенного на логотипе шоколадного напитка "Несквик".



1. Крош
2. Квики
3. Роджер

Правильный ответ 😊

Квинки



В каком фильме звучали причитания Белого кролика «Ах мои усники...»?

1. Путешествия кролика
2. Алиса в стране чудес
3. Большой кролик Бак



Правильный ответ

Алиса в стране чудес



Сколько было детишек у зайца в новогоднем мультфильме "Дед Мороз и серый волк"?

1. 2 сыночка
2. 4 сыночка и папочка дочка
3. сыночек и дочка



Правильный ответ

4 сыночка и папочка дочка



Символом какой олимпиады был зайчик "Стрелка"?

1. Ванкувер 2010 г.
2. Сочи 2014 г.
3. Турин 2006 г.



Правильный ответ

Сочи 2014 г.



Весенний католический праздник, символом которого является кролик

1. Пасха
2. Рождество
3. Новый год



Правильный ответ

Пасха



Можно ли встретить зайца в транспорте?

1. Да
2. Нет
3. Если повезет



Правильный ответ

Да



Что у цапли впереди, а у зайца сзади?

1. Нос
2. Хвост
3. Буква Ц



Правильный ответ

Буква Ц

Заяц Цапля




Где находится Заячий остров?

1. В Москве
2. В Санкт-Петербурге
3. В Рязани



Правильный ответ

В Санкт-Петербурге



В каком российском городе к его 300-летию был открыт памятник Заяц?

1. В Москве
2. В Санкт-Петербурге
3. В Ярославле



Правильный ответ

В Санкт-Петербурге



Правильный ответ

Побегайчик



В русских сказках лисичка-сестичка, коза-дерева, а зайчик... Кто?

1. Волуличик
2. Побегайчик
3. Ветляничка




Что любит Кюш?

1. Мирные
2. Огурец
3. Яблоко



Правильный ответ

Морковь



Как звучит полное имя крольчонка Питера?

1. Питер Рэббит
2. Питер Дексан
3. Питер Паппер



Правильный ответ

Питер Рэббит



Правильный ответ

Зайчик



Как называется движущееся светлое пятнышко от отражённого солнечного луча?

1. Лотик
2. Колясочка
3. Зайчик




Как называется советский мультфильм в котором, волк преследовал зайца?

1. «Простовозашник»
2. «Ну, погоди!»
3. «Маша и медведь»



Правильный ответ

«Ну, погоди!»



В какой костюм нарядился заяц в новогодней серии мультфильма «Ну, погоди!»

1. Снегурочка
2. Дед Мороз
3. Баба Яга



Правильный ответ

Деда Мороза



Правильный ответ

Агния Барто



Как звали писательницу знакомую лично с зайцем, который промок до ниточки?

1. Ирина Токмакова
2. Софья Прокофьева
3. Агния Барто



(Баба Яга и Вася тоже отвечают и помогают детям)

АСЯ. Молодцы ребята, справились! Я верю в свою победу.

РУКОВОДИТЕЛЬ. Ну а мы продолжаем! Приветствуйте бурными овациями... Чемпион мира по сну, любитель птиц, победитель поедания пиццы... **КОТ ВАСЯ!**

13 Короткие фанфары.



13 короткие фанфары.mp3

Кот Вася выходит, кланяется!



16 фон на игру кота.mp3

ВАСЯ. Да, я Кот ВАСЯ! Я тоже, КОТ ученый!

БАБА ЯГА. Да, Да, Да!!! Покажем ребятам, каким должен быть символ года!

ВАСЯ. Кролики кроликами, а коты всё же гораздо круче! Верно, ребята! Мяу!!! *(ответы детей)*

Для начала, проверю вас, знаете ли вы, факты о кошках, которые доказаны наукой!!!

Если вы согласны – громко кричите «ДА» и хлопайте в ладоши, если не согласны - топай те ногами и кричите «НЕТ»

1. Звук мурлыканья лечит и расслабляет мышцы! *(Мурлычит)* – Да!

2. Кошки согревают, так как их температура тела 39 градусов!

– Да!

3. Поглаживание кошки успокаивает и избавляет от стресса!

(Баба Яга гладит Васю) – Да!

4. В темноте кошка ориентируется с помощью усов! – Да!

Молодцы, оказывается все факты верны,

и Я, только Я непременно стану символом 2023 года!

Ася: Нашел тоже факты! А вот, А вот... домашние кролики часто любят играть в прятки и догонялки! Да, ребята? Это доказанный факт!!!

ВАСЯ. Верю, верю! У меня это была просто проверка ребят, а вот сейчас

Я объявляю СУПЕР-ИНТЕЛЛЕКТУАЛЬНЫЙ КОНКУРС!

17 Звук гонга.



17 Звук гонга.mp3

Дети сидят на стульчиках.



16 фон на игру кота.mp3

БАБА ЯГА. Ухты-пухты, надо всем собраться всем с умом! (*обращается к детям*)

А я что-то, сегодня какая-то умственно УСТАЛАЯ!

АСЯ. (*обращается к Яге*) Да уж! Мозги - не брови, если их нет не нарисуешь.

РУКОВОДИТЕЛЬ. Девочки, не ссорьтесь, а, лучше, внимательно слушайте задание.

ВАСЯ: Конкурс называется «**ПИП С КОТОМ**»!

БАБА ЯГА. Объясняю, что «ПИП» — это аббревиатура «пословицы и поговорки».

ВАСЯ. Поговорки, поговорки – это очень модно!

Всё, что людям помогает, априори, годно!

Заменяли словом «КОТ» нужные слова мы.

Отгадал? Тебе зачёт! Станешь умным самым!

Я с Бабой Ягой, буду читать пословицы, которые надеюсь, вы все знаете, но в каждой пословице - одно слово зашифровано, как КОТ!

БАБА ЯГА. Да, просто КОТ!

ВАСЯ. А вы должны назвать это слово и правильно всю пословицу!

БАБА ЯГА. Поехали! Ася, ты тоже мозги разомни!

ВАСЯ начинает озвучивать ПИП по очереди. Баба Яга помогает.

Реквизит: карточки А4 с текстом пословиц

ПОСЛОВИЦЫ И ПОГОВОРКИ

Без КОТА, не вытащить и рыбку из пруда.

Тише едешь, дальше КОТ.

Жизнь прожить, не КОТА перейти.

Сделал дело – гуляй КОТ.

Дареному КОТУ в зубы не смотрят.

КОТ - глаза колет.

Незванный КОТ – хуже татарина.

В КОТЕ хорошо, а дома лучше.

Трусливый как...КОТ (ответ ЗАЯЦ)



РУКОВОДИТЕЛЬ. Отлично поиграли!

БАБА ЯГА. Новый год встречать нам нужно!

Ну-ка вместе, ну-ка дружно

Раз ладонь, два ладонь

Надо б нам потанцевать!

АСЯ. А я еще приготовила новогодний фирменный танцевальный флэфмоб.

ВАСЯ. Согласен и я потанцевать! И, хоть ты лопни, хоть ты тресни, нету праздника без песни!



18 Год кролика флеш моб.мр3

видео А. Трофеевой прилагается.

Ребята встанут со своих мест и становятся по залу в шахматном порядке

Флеш-моб Новогодний. Танцуют все герои и дети



12 Представление кандидатов.мр3

РУКОВОДИТЕЛЬ. Вот они – наши красавчики, веселые и танцующие, претенденты на звание «Символ 2023 года!!!» Лучшие из лучших! Кто же станет победителем? Скоро узнаем! А, пока, предлагаю кандидатам набрать участников себе в команду.



19 Деление на команды на команды и уход по станциям.мр3

Набор детей в команду. Командам надеваем маски соответствующего героя на голову и галстуки разных цветов/галстуки новогодние для мальчиков. Каждая команда - придумывает себе название и девиз.



РУКОВОДИТЕЛЬ. Команды собраны! Давайте пошумим и узнаем, какая команда умеет громко топать, хлопать и кричать!

Команда Аси!!!! *(Дети скандируют.) Ваш девиз! (дети громко кричат свой девиз)*

БАБА ЯГА. Команда Васи!!! *(Дети скандируют.) Ваш девиз! (дети громко кричат свой девиз)*

БАБА ЯГА. Молодцы! Разнесли!!!!

РУКОВОДИТЕЛЬ. Чтобы выявить победителей, командам надо будет пройти испытания, ну а мы с Бабой Ягой будем справедливыми судьями и

доложим Дедушке Морозу и Снегурочке, чья команда окажется самой сильной, дружной и сообразительной!

В каждой команде помимо капитанов – Аси и Васи - будут свои консультанты. Это помощник Васи в веревочной комнате (Дед Мороз в дальнейшем) и Баба-Яга (Снегурочка), соответственно помощница Аси в поролоновой комнате.

Герои подходят к командам и уводят их на испытания(станции): веревочная комната «Сафари-парк» 30 мин., поролоновая комната 30 мин. дополнительная «Игро-мастерская», если общее кол-во детей больше 20 человек.

Станция 1: Поролоновая комната (30 мин.)

Музыка для конкурсов в папке

Дети (1 команда) с сопровождением одного из ведущих (Васи или Аси) и одного консультанта в виде Бабы-Яги приходят в поролоновую комнату. Дети разуваяются перед входом.

Ведущий станции: Здравствуйте еще раз, мои дорогие! Приветствуем мы Вас в сказочной Поролоновой стране!!! Очень хотим вас развеселить, смехом, добрыми конкурсами и испытаниями, чтобы выбрать самого лучшего символа нового года, узнать таланты Вашей дружной команды!

Начнем наше путешествие с Полета на парашюте, именно таким образом мы с вами прибудем в поролоновую сказочную страну.

Дети выстраиваются в круг, берутся за края парашюта и по командам ведущего поднимают его вниз-вверх и ловят волну

Отлично, приземлились, наш полет завершен.

Ведущий: Так как скоро новый год, а в нашей поролоновой стране нет нарядной елочки, надо нам ее украсить.

Конкурс 1: Украшаем елочку.

2 команды – каждому игроку выдаются 20 шт. елочных игрушек из баннерной ткани с липучками. Игрушки в корзинке на старте.

Задача - надо прыгать по снежинкам кочкам (4 кочек на каждую команду, всего 8 шт.)/ или пройти на лыжах и нарядить елочку. (на большой конус - чехол из зеленой ткани с липучками). Елочки стоят в конце зала.

Музыка в папке «Игры в поролоновой комнате»



для конкурса.mp3



кочки 8 шт.

Ведущий: (берет новогодний мешок) Ребята, что любят зайчики больше всего???? Конечно же, морковку! Давайте все вместе, скажем такое заклинание: «Ты морковка не ленись и в мешочке появись!».


(Проговариваем заклинание. Высыпаем много морковок из мешочка)



Конкурс 2: Грядка

2 команды –перед каждой командой – корзинка с морковками. Каждому игроку надо пройти по огороду (пробежать между кочанами капусты – кочками «Капустка» 6 шт.) и посадить свою морковку на грядку. Побеждает та команда, кто первым справиться с заданием.

Конкурс 3: Игра «Кормилка»



Ведущий: Сейчас мы проверим, насколько хорошо ребята знают кулинарные предпочтения своих предводителей. Не секрет, что кот любит мясные блюда.

2 команды – каждому игроку выдаются вкусняшки для котика.

Задача: первому игроку выдается следы (3 шт.), участник добирается до котика по следам, последовательно переставляя их перед собой, кормит котика (в миску кладут угощение) и возвращается обратно к команде. Передает эстафету следующему участнику. Побеждает команда, которая быстрее прошла испытание.

Конкурс 4: «Мега-пазлы»

2 команды получают комплект для сбора новогодней открытки и образец.

Пазлы новогодние 12 шт., размер открытки 1м на 75 см.

Побеждает та команда, которая соберет пазл первой.



Конкурс 5: «НОВОГОДНИЙ БОУЛИНГ»

Кегли красные 20 шт. выставляются для каждой команды по 10 шт. в конце зала и снежки в ведре на старте 15 шт. для каждой команды. Указывается расстояние, черта, за которую переходить нельзя. Задача сбить как можно кегль снежками под музыку. В кегли бросают снежкам поочередно. Поздравляем победителей.

Конкурс 5: «Взятие крепости»

Ведущий: Ребята, так мы с вами находимся в поролоновой стране, давайте построим поролоновую крепость. Строят крепость вдоль всей длины и высотой в 4 кубика (детям это строго проговариваем). Далее рассыпаем снежки по равному количеству каждой команде и по команде ведущего начинается самая настоящая снежная битва. Условие, чтобы наша крепость не

пострадала. И не обрушилась. Музыка в папке. Побеждает та команда, у которой на момент финиша (окончания музыки) останется меньшее количество снежков.

Ведущий: А ну-ка милые, мои скажите, любите ли вы мороженое?!

Дети кричат = даа!

Вот и я – страсть как люблю!

А помогите-ка мне, дети, самое большое в мире мороженое сделать!

Ведущий дает каждой команде огромный кулек для мороженого, а дети собирают в него белые снежки. Получается гигантский пломбир.



Ведущий: Повеселились мы на славу, вы такие молодцы, прошли все испытания, проявили смекалку, порадовали зайца морковкой, а котика вкусняшками.

Выход из поролоновой страны через -ленточное лимбо – *дети пробегают под ним, затем направляются к выходу.*

Впереди вас ждет еще одно испытание, желаю вам удачи и встретимся на подведении итогов. До встречи, ребята!

Станция 2: «САФАРИ-ПАРК» (30 мин.)

Один герой (Вася) ведет команду детей в веревочную комнату «Сафари-парк», дети присаживаются на лавочки.

Их там встречает помощник-консультант (Дед Мороз в дальнейшем).

Ребята отправляются в путешествие, в самые непроходимые джунгли Сафари-парка.

Только самые – самые отважные смогут пройти все испытания и накормить кролика!!!

Инструктаж. Одевание систем. Объяснение пути. Дети преодолевают целую цепочку испытаний.

Проверка на равновесие. Дети проходят по бревну полу, их задача не свалиться и пройти до конца. Если оступился, возвращается и начинает путь сначала.

Далее прохождение веревочного этапа. После прохождения веревочного этапа в конце висит корзина с морковками для зайца.



Дети проходят этап, берут в корзине морковку, спускаются на пол, проходят через обручи (лианы) и идут к баннеру с кроликом и кормят его. Потом проходят на зеленый коврик к костру и выполняют задания (крестики-нолики новогодние, пазлы новогодние).



2 часть программы в Детском досуговом центре



20 фон на начало 2 части.mp3

Дети по завершению 2 этапов приходят через 1 час (30 мин. + 30 мин.) в детский досуговый центр (ДДЦ).

Моют руки, переодеваются по желанию в более парадную одежду и присаживаются на свои места.

ВАСЯ. Видим мы, что вы прошли все наши испытания и показали, как надо работать в команде и повеселились на славу.

АСЯ. Подтверждаю. Все ребята дружные. Молодцы, справились со всеми испытаниями!

ВАСЯ. Вот только, что –то Дедушка с Снегурочкой задерживается. Не терпится результаты голосования узнать!

АСЯ. Я точно стану символом 2023 года!

ВАСЯ. Нет, Я!

АСЯ. Нет, Я! (*спорят*)

Руководитель: Не спорьте! А может - мы позвоним ему?

ВАСЯ. Неплохая идея!

Руководитель: Набираю (берет телефон и набирает номер Деда Мороза)

Музыка набор номера, гудок вызова



10 Звук Айфона iphone_6_plus_(1).mp3

Голос Дед Мороза: Алло, Дед Мороз слушает!

Руководитель: Дедушка Мороз, мы ждем тебя!

Голос Дед Мороза: Спешим, спешим уже к Вам, скоро будем!



11 Звук конца разговора.mp3

ВАСЯ. Пока идет к нам Дед мороз с Снегурочкой, давайте потанцуем



Танец-игра 21 Поздравляшка с НГ.mp3 *видео А. Трофеевой прилагается*

Или поиграем в игру:

Игра с залом:

АСЯ. Ребята, давайте покажем, как мы умеем дружно отвечать на вопросы!

Я сейчас вам буду задавать вопросы, а вы мне будете отвечать:

Потому что Новый год,

Потому что елка!

Договорились?

ВАСЯ. Повторяйте все вместе и громко, чтобы Дедушка быстрее нас нашел!

Попробуем?

Все: «Потому что **Новый год,**

Потому что елка!»

АСЯ. Вижу, вижу справа/слева очень тихо говорят, попробуем еще разок!

(повторяют более громко)

ВАСЯ. Почему метель метет

И кружит поземка?

Дети. Потому что **Новый год,**

Потому что елка!

АСЯ. Музыка к чему играет

Весело и звонко?

Дети. Потому что **Новый год,**

Потому что елка!

ВАСЯ. Почему здесь хоровод.

Песни без умолка?

Дети. Потому что **Новый год,**

Потому что елка!

ВАСЯ. А зачем же к вам пришел

Дед Мороз на елку?

Дети. Потому что **Новый год,**

Потому что елка!

Второй вариант игры:

Игра-кричалка: *(поочередно Ася и Вася задают вопросы)*

Дед Мороз старик хороший (да!)

Носит шляпу и галоши (нет!)

Дед Мороз известен всем (да!)

Он приходит ровно в семь? (нет!)

Знает песни и загадки? (да!)

Съест все ваши шоколадки? (нет!)

Он зажжет огни на елке? (да!)
Носит шорты и футболку? (нет!)
Санта-клаус – брат мороза? (да!)
Хороша у нас береза (показывая на елку) (нет!)
Что растет на елке – шишки? (да!)
Помидоры и коврижки? (нет!)
Дед Мороз боится стужи (нет!)
Со Снегурочкой он дружит (да!)
Скоро Дед Мороз придет? (да!)
Всем подарки принесет? (да!)
АСЯ. Спасибо, ребята! Молодцы!

Ася и Вася уходят незаметно

Руководитель: Где же наши гости дорогие?

Задерживаются что-то. А давайте все вместе позовет Дедушку Мороза.



22 Зовем Деда мороза.mp3

Ой, ребята, кажется я что-то слышу...

Встречаем наших самых дорогих гостей!!!



23 Выход ДЕДА Мороза и Снегурочки.mp3

Аплодисменты

(Перед выходом Дед Мороз заготавливает немного снега с улицы. Высыпает немного снега на носки валенок и немного на шапку.)

Под музыку выходят герои



Далее фоном

20 фон на начало 2 части.mp3

Деда Мороз: –Ау-Ау! Иду-Иду!!!

Слышу, слышу вас, друзья!

К вам спешу на встречу я!

Рад увидиться с народом!

Поздравляю с Новым годом!

Снегурочка: Ой, Дедушка! *(смотрит ему под ноги)* Посмотри, сколько снега с тебя сыпется!

Деда Мороз: Елочки-пенечки! Точно! *(наклоняет голову, чтобы посмотреть на валенки, но сыплется снег с его шапки, дети смеются)*

Ох ты, ух ты! Вот это да! Извините, внучатки! Это я от волнения! Уж больно по Вам соскучился. Бежал к вам сквозь сугробы, даже снегу притащил!

Хо-хо-хо!

Снегурочка: Ребята, мы так по Вам скучали! А вы скучали по нам? *(Дети отвечают.)* А поднимите правую руку, кто хотел увидеть Деда Мороза? *Поднимают руки.*

Деда Мороз: А теперь погладьте этой рукой друг друга по спине. *(глядят)* Молодцы!

Снегурочка: А кто хотел увидеть Снегурочку, левую руку поднимите! *(поднимают)* и погладьте этой рукой друга. *(глядят)*

Деда Мороз: Хочу сказать спасибо Вам, детишки, что ждать пришлось нас!

Снегурочка:

Здравствуйте мои друзья.

Рада видеть вас всех я.

Целый год ждала я встречи,

Не забыли вы меня?

Подросли, большие стали.

Снегири мне рассказали,

Что вы самый лучший класс.

Руководитель: Это верно! Дедушка Мороз, сегодня все ребята, проявили

свои способности! Каждый был на высоте! «Котики» и «Зайчики» умело работали в команде и прошли все испытания. А самое главное - провели незабываемое время в ожидании Нового года! Наступило время подвести итоги нам...

Звучат торжественные фанфары.



24 короткие фанфары .mp3



25 Звук гонга.mp3

Дед Мороз готов объявить результаты напряжённой борьбы за звание «Символ Года».

ДЕД МОРОЗ. Мы долго ждали этого момента!

Пускай вовсю звучат аплодисменты!

СНЕГУРОЧКА. Дорогие друзья! Мы подвели общий итог соревнования и готовы представить вам символа года-2023!

Но сначала, давайте дружными овациями поприветствуем тех, кто доблестно боролся за это почётное звание!

Приглашаем к нам на Кота Василия!!!!



24 короткие фанфары .mp3

Выходит кот Вася. Кланяется.

ДЕД МОРОЗ. Приглашаем на сцену Крольчиху Асю!..



24 короткие фанфары .mp3

Никто не выходит.

Давайте её дружно, громко позовём! Ася! Ася! Ася! (*дети зовут Асю*)

Никто не выходит.

ДЕД МОРОЗ. (*обращается к Васи*) Вася, а где Ася?

ВАСЯ. А я почём знаю? Наверное, в овощном отделе моркови обьяелась и спит. Кролики – они такие! Всё время что-нибудь точат. Не даром же она победила в конкурсе «Точилка года».

Дед Мороз, а ты по-быстрому коронуй меня и разойдёмся по домам.

СНЕГУРОЧКА. Что ты! Так нельзя! Дедушка, давай-ка найдём потеряшку.
По-нашему, по-волшебному!

ДЕД МОРОЗ. А давай!

Звук волшебства «Потеряшка, появись!»



27 Потеряшка - появись!.mp3

Дед Мороз трижды поднимает и опускает посох со словами...

ДЕД МОРОЗ И СНЕГУРОЧКА ВМЕСТЕ. Ну-ка, посох, вверх, вниз!

Потеряшка, появись!

Ну-ка, посох, вверх, вниз!

Потеряшка, появись!

Ну-ка, посох, вверх, вниз!

Потеряшка, появись!

Под этот же звук волшебства появляется Крольчиха Ася.



27 Потеряшка - появись!.mp3

Кот потихонечку пятится назад и незаметно отбегаёт.

ДЕД МОРОЗ. Ася! Зайка моя! Ну где тебя носит?

АСЯ. Дед Мороз, ребята... Мне так неловко об этом говорить...

СНЕГУРОЧКА. Говори, не бойся...

Трек 28. Подложка «Покаяние Кота»



28 Покаяние Кота - Тема из к_ф Свой сре.mp3

АСЯ. Вася мне морковку в карман подсунул и охрану вызвал. Сказал, что я воровка! *(Плачет.)*

ВАСЯ. Люди добрые... Ну простите вы меня... Бес попутал... Хотел правдой, и неправдой быть самым счастливым пушистиком на свете... Я виноват... Но я раскаиваюсь...

АСЯ. Не верьте ему, он обманщик... Меня... воровкой выставил....
(Плачет.)

ДЕД МОРОЗ. Ну я, прямо, не знаю, что мне и делать... Верить, или нет...

Выходит кот Вася

ВАСЯ. Ладно, пойду я. *(махает рукой)* Пусть Ася станет символом года. Я за то, чтобы всё по-честному было.

ДЕД МОРОЗ. По-честному говоришь? ... *(думает)* пауза

Тогда, слушайте все! Повелеваю!



25 Звук гонга.mp3

Назначить символами года Кота и Кролика! *(стучит посохом)* И пусть они принесут радость в каждый дом! Да будет так!



26 Представление кандидатов.mp3

ВСЕ ГЕРОИ ВМЕСТЕ. Да будет так!!!

ДЕД МОРОЗ. Слово тебе, крольчиха Ася.

Ася выходит и говорит в микрофон.

АСЯ. Обещаю перемалывать все неурядицы и нести тепло в каждый дом!

ДЕД МОРОЗ. Слово тебе, Вася.

ВАСЯ. Обещаю снимать стресс и нести тепло и радость в каждый дом!

ДЕД МОРОЗ. А Баба Яга целый год без котика.... Выдержит?

ВАСЯ. Она в супермаркет работать устроилась. Ей понравилось очень. Днём будет порчу с продуктов снимать, а вечером убираться в зале. И метла у неё имеется.

СНЕУРОЧКА. Вот и ладно! Как хорошо, что всё хорошо... продолжается...

По традиции символам года нужно провести новогоднюю игру с ребятами.

Ася, Вася, вы готовы?

АСЯ И ВАСЯ ВМЕСТЕ. Завсегда готовы!

ВАСЯ. Можно, я первый?

ДЕД МОРОЗ. А давайте вместе, а дети уже проголодались.

АСЯ: *(обращается к коту)* Тогда можно я начну, девочкам уступать надо!

Ребята, а я к вам не с пустыми руками пришла! Вижу вы тут собрались самые

современные и модные! Интересно, а в какие игры Вы сейчас играете?

(ответы детей Поп-ит, сквиши, лизуны..., герои помогают детям)

ВАСЯ: Чего, чего? Я таких и не слыхивал!

АСЯ: Не в теме! POP TUBES – ТУБЫ – популярный тренд, набирающий обороты!!! Тубы захватывают детей! У кого есть трубочки или кто планирует их приобрести???(дети поднимают руки)



Ответы детей.

АСЯ: Вот у меня это сейчас, это самая любимая игрушка! Морковки не в счет!

Показывает детям свою сумку с трубочками, там есть еще - поп-ит и лизуны.

Мы с подружками, из них сделали много-много новогодних игрушек!

Верите? *(ответы детей, герои помогают им)*

Даже гирлянды из них сделали и украсили все Ёлки в лесу. Сейчас я Вас научу!

Раздаёт трубочки всем детям, Васе, Дедушке, Снегурочке. Показывает, как их соединять, делает первый виток с дедушкой, потом с детьми по очереди с одного края, а герои делают с другого края. Получается большая гирлянда.



Дед Мороз: Молодцы! Как красиво получилось! Ну, самое время водить мой любимый хоровод!



29 Хоровод.тр3

водят хоровод, хороводище. Видео Трофеевой прилагается

Дети присаживаются на свои места

Снегурочка: Хватит, хватит, наигрались и будет!

Снегурочка собирает свои трубочки в сумочку.



20 фон на начало 2 части.mp3

ДЕД МОРОЗ. *(Обнимает Асю и Васю.)*

Друзья, я очень рад за вас.

Вам – добрый путь и добрый час!

Снегурочка: Дедушка праздник, а ёлочка то не горит!

Дед Мороз: Давайте все вместе на счет Раз, два, три скажем «Ёлочка, гори!»

С третьей попытки елочка зажигается. Бьет посохом по полу.



30 Зажжение елочки.mp3

Деда Мороз: Вижу – вы очень хорошие ребята и заслужили подарки! Где же это мой волшебный мешок? Снегурочка, никак потерял?

Снегурочка: Дедушка, да ты же его около двери забыл, сейчас я принесу.... *(приносит мешок)*

Дед Мороз: Мешок –то мой волшебный, и подарочки там не просто так появляются... Только для послушных, веселых, ловких и хороших ребят...

Снегурочка: Ну мы-то уже убедились, что ребята здесь все и послушные, и хорошие и ловкие, и веселые... Поэтому нужно им подарить подарочки

Дед Мороз:

Ребята, закройте глазки, протяните ручку вперед и ждите волшебства

Музыка волшебство



31 Фон на подарки.mp3

Актеры раздают детям маленькие сувениры, ДМ 3 раза стучит посохом, дети открывают глаза. Медали вручение.

Руководитель проекта: Ребята, Вам понравился наш праздник? *(Ответы детей)*

А кто же Вам организовал тот праздник?

(Ответы детей)

Конечно же – Ваша любимая учительница!

....., выходите, пожалуйста, к нам! *(приглашаем ее к фотозоне)*
Поздравление учительнице, коробочка конфет, вручение, слова благодарности и поздравление от родителей, ответное слово учителя.

Заключительные слова:

Дед Мороз:

Хотим поздравить с Новым годом,
Счастья всем вам пожелать и настроение на «5»?

Снегурочка: Победители прекрасны —

Мы равняемся на них,
Пусть же всех нас встретит счастье
В ситуациях любых!

АСЯ: Пусть придут в году грядущем

К вам удача и успех,
Пусть он будет самым лучшим,
Самым радостным для всех.

ВАСЯ: Пусть для вас, людей хороших,

Не боящихся забот,
Будет он не просто Новый,
А счастливый Новый год!

ОБЩЕЕ ФОТО!!! ПОСТРОЕНИЕ!!!

Наш вечер не заканчивается, а продолжается за сладким столом и праздничной дискотекой.

А еще у нас есть замечательная традиция, когда мальчики приглашают к столу девочек.

ТРАДИЦИЯ!!! Мальчики девочек приглашают за стол. Фото.

Праздничный стол

У кого есть подарки от класса – вручение подарков (обсуждается индивидуально. Вручение до стола или в завершении праздника)

Снегурочка: Дедушка Мороз, а про подарки ты забыл?

Д.М.: Ой, старый стал совсем!!! Какой Новый год без подарков!

Снегурочка, герои помогают Дедушке Морозу раздавать подарки от класса.

Фото.

Дисотека (музыка в папке)

Д.М.: Вот и пришло время расставаться! С новым годом, друзья! С новым счастьем!

Снегурочка: Что ж нам снова в путь пора,

Ждет нас где-то детвора,

Ну а вы здесь не скучайте

Нас почаще вспоминайте.

Маму слушайте всегда,

С ней не спорьте никогда,

И тогда весь этот год замечательно пройдет!

Руководитель проекта проговаривает, где можно будет посмотреть фото

с праздника

ОТЗЫВЫ

Дополнительно конкурсы:

Звук гонга.



25 Звук гонга.mp3

ДЕД МОРОЗ. Отгадайте-ка загадку. «Я сижу на коне. Впереди меня – самолёт, а позади – автомобиль». Где это я нахожусь? (*Ответ детей.*)

Верно, на карусели!

СНЕГУРОЧКА. Дорогие участники, наше третье испытание называется «Карусель Снежинка»!

КАРУСЕЛЬ «СНЕЖИНКА»

Участники: все

Реквизит: две большие бутафорские снежинки.



ДЕД МОРОЗ. Все знают, что движение – это жизнь, поэтому, даже в новогодние праздники, помним про это!

Участники могут стоять или построиться стенка на стенку. Главное – определить двух водящих, которым выдаются в руки бутафорские снежинки.



7. ЗАДАНИЕ - ДЕВУШКИ НА КАБЛУКАХ.mp3



8. фон на выполнение - девушки на каблуках.mp3



9. ЗАДАНИЕ - МЕДВЕДИ НА ЛЬДИНЕ.mp3



10. фон на выполнение - медведи на льдине.mp3



11. ЗАДАНИЕ - КОНФЕТЫ ИЗ МЕШКА.mp3



12. фон на выполнение - Делёж конфет.mp3



13. ЗАДАНИЕ - ПРИБИТЫЕ СНЕЖИНКИ.mp3



14. фон на выполнение - снежинки на окне.mp3



15. ЗАДАНИЕ - ЗАМЁРЗШИЕ ЗАЙЧИКИ.mp3



16-BEL~1.MP3



00. МУЗЫКА НА БЕГНЮ (Зелёный свет - минус).mp3



1. ЗАДАНИЕ - СНЕГОВИКИ.mp3



2. фон на выполнение (снеговички).mp3



3. ЗАДАНИЕ - ЛЫЖНИКИ.mp3



4. фон на выполнение задания - лыжи.mр3



5. ЗАДАНИЕ - ЯЗЫК И КАЧЕЛИ.mр3



6. фон на выполнение задания - прилипли.mр3

Задача водящих, как только зазвучит весёлая музыка подбежать к любому человеку, передать снежинку и встать на его место. Тот человек, в свою очередь, тоже начинает движение и передаёт снежинку третьем лицу. Тот – четвёртому и так далее, пока музыка не становится. В итоге остаётся пара участников, которым придётся выполнить задание, озвученное голосовым ботом. К каждому заданию прилагается фоновая музыка, под которую нужно его выполнить.

Задания для участников:

- 1) Покажите двух снеговиков, потерявших свои морковки.**
- 2) Покажите двух лыжников, продолжающих гонку на сломанной лыже.**
- 3) Покажите двух друзей детства, прилипших языком к одной качели.**
- 4) Покажите двух девушек, идущих по скользкой дороге на высоких каблуках.**
- 5) Покажите пингвинов на убывающий в море льдине.**
- 6) Покажите двух белых медведей, трущихся земную ось.**
- 7) Покажите Дедушку Мороза и Снегурочку, делящих конфеты из мешка подарков.**
- 8) Покажите двух снежинок, прибитых сильной метелью к одному стеклу.**
- 9) Покажите танец двух замерших зайцев.**

Подведение итогов.

ДЕД МОРОЗ. Поздравляем победителей, обнимаем проигравших!
И продолжаем испытания.

СНЕГУРОЧКА. Дед Мороз, ты меня, конечно, извини, но у детей, как никак праздник.

ВАСЯ. Согласен! И, хоть ты лопни, хоть ты тресни, нету праздника без песни!

АСЯ. Хорошо, давайте немного отдохнём, песню зимнюю споём.... Только кролики петь не умеют, и мои вопли вам вряд ли понравятся...

ВАСЯ. Ничего, ничего... Я затыну, а вы подхватывайте...

«Ох, невроз, невроз, не неврозь меняяаяаа...»

СНЕГУРОЧКА. Вася, ты неправильно поёшь...

ВАСЯ. Да? А как правильно? А, ну-ка, поправьте.

Дети поют правильно.

АСЯ. Окей, теперь, я!

«Папа у Васи силён в мать-и-мачихе...»

Опять небольшой диалог. Дети поют правильно.

СНЕГУРОЧКА. А я правильно пою, или нет?

«Мишка косолапый по лесу идёт... Просто, потому что он в лесу живёт.»

Дети поют правильно.

ДЕД МОРОЗ. Ну, так и быть, я тоже проверю ребят на внимательность.

Сейчас спою...

«В трусишках зайка серенький под ёлочкой скакал...»

Дети исправляют и поют правильно.

ДЕД МОРОЗ. Вижу, что вы, друзья, распелись, горлышко размяли, связочки разогрели... Поэтому я объявляю следующий РАУНД!

Звук гонга.



25 Звук гонга.mp3

ПЕСЕННО-ЗАКЛИНАТЕЛЬНЫЙ КОМАНДНЫЙ БАТЛ

Участники: две команды; стенка на стенку

ДЕД МОРОЗ. Ребята, давно известно, что Баба Яга и Снегурочка – это два волшебных персонажа, а, значит, знают магические заклинания и могут

творить чудеса. Однако, это не так-то просто. Тут нужны годы тренировок. Раскрывать настоящие магические заклинания обычным людям нельзя. Волшебство – дело тонкое и в неопытных руках может обернуться против самого «волшебника-недоучки».

Лучше тренироваться в произношении заклинаний на отрывках песен...

Сможете ли вы, Ася, Вася и ваши команды, повторить заковыристые песенные фразы, похожие на заклинания, которые предложат вам соперники?

Строим две команды «стенка на стенку».

С одной стороны – Дед Мороз, кот Вася и их группа поддержки. С другой – Снегурочка, крольчиха Ася и их сотоварищи.

Батл начинается Дед Мороз (старость нужно уважать).

Звукорежиссер включает первый трек. Команде соперников нужно его прослушать, а потом повторить максимально похоже уже без музыкального сопровождения (возможно с муз. сопровождением).



05. ВАСЯ И ДМ - тумба тач.mр3



06. АСЯ И СНЕГ - тытытытытыдыты.mр3



07. ВАСЯ И ДМ - пам пада пам пада пам лалала.mр3



8. АСЯ И СНЕГ - Йодль - Швейцарский йодль.mр3



9. ОТБИВ НА АПЛОДИСМЕНТЫ.mр3



01. ВАСЯ И ДМ- рамамба хару.mр3



02. АСЯ И СНЕГ - япончик.mр3



03. ВАСЯ И ДМ- трр чача.mр3



04. АСЯ И СНЕГ - мбрммвмвеп звук.mр3

*А победителем становится самая музыкальная команда.
(Треки для конкурса см. в папке «ПЕСЕННЫЙ конкурс»)*

Подведение итогов.

ДЕД МОРОЗ. Объявляется следующий РАУНД!

08. Звук гонга.

Трек 01.

ДЕД МОРОЗ. Позвольте, я его сам объявлю...

Девочки и мальчики,

Ох, непослушайчики.

Кто-то любит кошечек,

Кто-то любит зайчиков.

Давайте-ка проведем батл!

А ну, команды, становись «стенка на стенку»! Танцевать будете по очереди, да не просто, а так, как я попрошу!

ПРОВОДИТСЯ «АСЯ-ВАСЯ-БАТЛ»

Подведение итогов.

«ХОРОВОД С ЗАДАНИЯМИ»

ОПИСАНИЕ ИГРОВОГО МОМЕНТА

ВАСЯ. Веселье без хоровода...

...как дядя Фёдор без бутерброда!

...как Брянск без Центра туризма!

...как зима без Нового года!

Вася просит детей встать в хоровод. «Закруглиться», так сказать. И со скоростью 15 км/час весело-бодро-танцевально начать движение по часовой стрелке.

В определённый момент зазвучит звуковой сигнал. Их всего четыре: «барабанная дробь», «звук МЯУ», «звук БУЛ БУЛЬ» и «ржание коня».

Когда раздастся звук, хороводу нужно остановиться, и участникам изобразить определённую фигуру.

«Барабанная дробь». Изображаем зайчика (они любят барабанить). Создаётся фигура из трёх человек. Центральный участник просто стоит. А «крайние» участники наставляют ему длинные ушки (при помощи рук).

«Звук МЯУ». Фигура из четырёх участников. Изображаем тазик со сметаной. Нужно сделать маленький хоровод и завести его.

«Звук БУЛ БУЛЬ». Это «холодец» – неотъемлемое блюдо праздничного стола. Изображает 1 человек. Нужно «войти в образ» и начать вибрировать

всем телом.

«Ржание». Нужно изобразить лошадь. Фигура из двух человек. Первый участник стоит и бьёт копытом. Второй участник – становится позади первого. Берёт его за талию. Сгибается под прямым углом. Получается этакий «кентавр».

Тем, участникам, которые не успели попасть в «двойку», «тройку» или «четвёрку» нужно постараться выполнить фигуру по мере возможности, своими силами (в одиночку, либо с кем-то объединившись).

PS. В папке представлен единый трек игры, а, также, отдельные треки. Выбирайте тот вариант, который вам больше нравится.

СНЕГУРОЧКА. Ася, теперь ты повесели нас!

АСЯ. С превеликим удовольствием!

МАССОВЫЙ ТАНЕЦ «СМЕШНЫЕ ДВИЖЕНИЯ»

Участники: все желающие

Реквизит: без реквизита

ОПИСАНИЕ

«Смешные движения» — это примиряющий, объединяющий финальный танец программы.

ВСЕ герои программы: Дед Мороз, Снегурочка, Кот Вася и Крольчиха Ася выстраиваются перед детьми в одну шеренгу.

Дети становятся группами напротив понравившегося героя и повторяют за ними движения.

PS. В папке представлено видео и трек МПЗ

Конкурс: «Маски»

Карнавальные маски... от них мы пищали в детстве, когда в детском саду на утреннике нам их надевали!

Помню себя в маске ежика!

Сегодня у вас будет возможность увидеть звездных гостей в новогодних масках и угадать их. Перед вами экран, на котором изображено 15 масок. Один участник от каждой команды по

очереди будет открывать по одной маске и угадывать всей командой кто скрывается за ней. Команда угадавшая наибольшее количество выигрывает.

(полиграфия и проекторная игра в папке)

Конкурс: «ВЕСЕЛАЯ ФОТОСЕССИЯ»

АСЯ. Эх, топни нога, топни правенькая! Я крольчиха хоть куда, хоть и!

(Танцует и поёт частушку.)

«Милый Вася, я снялася.

Вышли карточки не те.

Вышли ушки на макушке

А глаза на животе!»

Вы думаете, к чему это я? К весёлой фотосессии!!!! Приглашаем сфотографироваться с Дедушкой Морозом, Снегурочкой, Асей и Васей! У нас, кстати, и картиночки имеются! *В баке все необходимые аксессуары (шляпа, часы, морковки, зонтик, книга, очки, газета, стакан, сосиски, галстук бабочка...)*


Трек 11

ВЕСЁЛАЯ ФОТОСЕССИЯ

От ВАСИ:



От АСИ:





ТВОРЧЕСКАЯ ИГРОМАСТЕРСКАЯ (15 мин.)

Творческая станция «Игро-мастерская», как дополнение, где дети с удовольствием, под тематическую фоновую музыку, делают несложную поделку и одновременно отвечают на загадки, разгадывают ребусы, поют песни и читают стихи. Начинаем проведение мастер-класса всегда с пальчиковой тематической разминки, чтобы размять наши пальчики. *(для 1-2 класса)* В данном мероприятии у нас новогодняя тематика и мы выбираем символ наступающего года – кролика(зайчика). Продолжительность работы станции 15 мин.

Вот к примеру пальчиковые разминки к этой тематике:

Жил-был зайчик -

(хлопают в ладоши)

Длинные ушки

(три пальца в кулак, указательный и средний - ушки).

Отморозил зайчик

(сжимают и разжимают пальцы обеих рук)

Носик на опушке

(трут нос).

Отморозил носик

(сжимают и разжимают пальцы обеих рук),

Отморозил хвостик

(гладят кобчик)

И поехал греться

(крутят руль)

К ребятишкам в гости.

Там тепло и тихо

(разжимают кулаки обеих рук),

Волка нет

(хлопают в ладоши),

И дают морковку на обед

(поглаживают живот ладонью ведущей руки по часовой стрелке).

или:

Мы слепили большой ком, — дети делают лепящие движения руками;

Он с ушами и хвостом. — вытягивают раскрытые руки над головой,

показывая кроличьи уши;

Кто-то пуговки принес,

Чтобы вставить глазки, нос. — демонстрируют указательными и большими

пальчиками знак «ок»;

Кролик вышел чудный,

Пушистенный и умный. — производят движение, будто гладят зверька;

С усами из соломы, — отводят от губ к скулам сжатые в щепоть пальцы,

словно гладят усы;

Ты их не рви, не трогай. — совершают грозящее движение указательным пальчиком.



Загадки

Знают девочка и мальчик,
Что морковку любит ...(зайчик)

Он, ну просто лапонька,
Этот быстроногий ... (зайнйка)

Он ведь вовсе не трусишка,
Отважный, смелый наш ... (зайчишка)

Длинноухий попрыгайка
Этот хитрый серый ... (зайка)
Тянет дружбы всем лапищу

На данном мастер-классе мы предлагаем разные варианты поделок, на выбор ведущего станции. Вариант поделки выбирается исходя из возраста детей.

Данные варианты представлены на возраст начальной школы.



Опишем немного вариант изготовления маски-ободка «Зайчик» для ребенка. Данная поделка является также новогодним аксессуаром и как дополнение к костюму ребенка.

Распечатываем шаблоны на формате А4. Предлагаем раскрасить маску цветными карандашами или фломастерами. Далее ножницами вырезаем поделку. Потом по размеру головы ребенка клей-карандашом склеиваем или используем степлер (им гораздо удобнее).

Новогодние лабиринты и задачи про запас (распечатываем и ламинируем).



Заключение

Дети задорно, активно, познавательльно проведут время досуга в ожидании Нового года. Наш праздник создаст атмосферу всеобщего новогоднего праздника, праздничного настроения у детей посредством активного участия в конкурсно-игровой программе, доставит радость детям от встречи с любимыми персонажами, сплотит детский коллектив.

Фото успешно проведенных НОВОГОДНИХ УТРЕННИКОВ 2023 в ЦЕНТРЕ ТУРИЗМА*** по данной программе, можно посмотреть по ссылкам:

<https://www.flickr.com/photos/136048436@N06/albums/72177720304615213>

<https://www.flickr.com/photos/136048436@N06/albums/72177720304597675>

<https://www.flickr.com/photos/136048436@N06/albums/72177720304602996>

<https://www.flickr.com/photos/136048436@N06/albums/72177720304610720>

<https://www.flickr.com/photos/136048436@N06/albums/72177720304612535>

<https://www.flickr.com/photos/136048436@N06/albums/72177720304620696>

<https://www.flickr.com/photos/136048436@N06/albums/72177720304658273>

<https://www.flickr.com/photos/136048436@N06/albums/72177720304637070>

<https://www.flickr.com/photos/136048436@N06/albums/72177720304637415>

<https://www.flickr.com/photos/136048436@N06/albums/72177720304641461>

<https://www.flickr.com/photos/136048436@N06/albums/72177720304641461>

<https://www.flickr.com/photos/136048436@N06/albums/72177720304642010>

<https://www.flickr.com/photos/136048436@N06/albums/72177720304659052>

<https://www.flickr.com/photos/136048436@N06/albums/72177720304656441>

Все фото с утренников можно посмотреть на официальном сайте Центра туризма в разделе «Фотогалерея».

Всего было проведено 48 утренников.

Список использованных источников

1. Бурдихина Н.В. Пятьдесят игр с залом. Москва, 2000
- Дубовик Е.А. Новогодние праздники, игры и развлечения, Ярославль, 2017
2. М.Ю. Картушина Театрализованные представления для детей и взрослых М., 2005
3. Вершковский Э.В. Режиссура клубных массовых представлений, Л. Г.И.К., 1977.
4. Интернет ресурсы

В основном разработка авторская, основана на личном опыте работы с детьми и организации детских мероприятий